

# 浴室洗場

高耐水性の樹脂を用いたFRP密着防水工法で、集合住宅の浴室改修工事を中心に35年以上の実績を有します。昨今では改修工事に適した環境配慮型のノンスチレン樹脂による防水工法が、都営住宅をはじめ各地方自治体で広く採用されています。



施工前



施工後



オプション

## PB-1工法

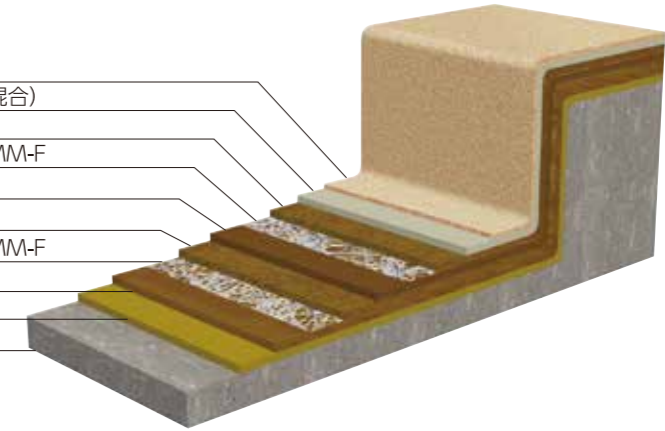
FRP密着防水工法（保護モルタル仕様）

RC造に限ります。（木造住宅は不可）



浴室洗場  
※浴槽は不可

- シリカ
- ポリルーフX-1A(トナー混合)
- ポリルーフS-2プール用
- ポリルーフマット#450MM-F
- ポリルーフS-2プール用
- ポリルーフS-2プール用
- ポリルーフマット#450MM-F
- ポリルーフS-2プール用
- ポリルーフS-1
- 下地



## PB-2工法

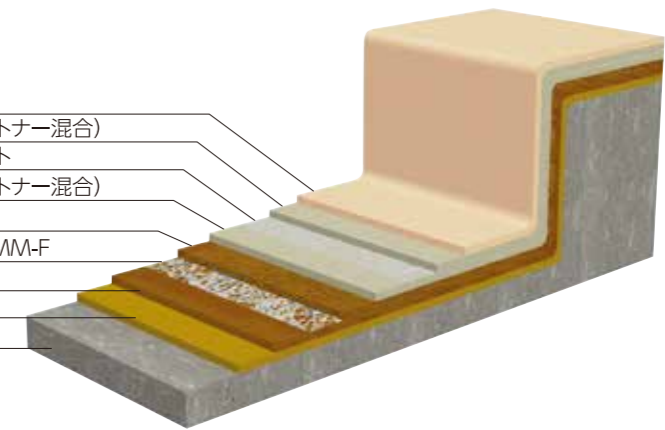
FRP密着防水工法（露出仕様）

RC造に限ります。（木造住宅は不可）



浴室洗場  
※浴槽は不可

- ポリルーフS-4B
- ポリルーフS-2プール用(トナー混合)
- ポリルーフ表面仕上マット
- ポリルーフS-2プール用(トナー混合)
- ポリルーフS-2プール用
- ポリルーフマット#450MM-F
- ポリルーフS-2プール用
- ポリルーフS-1
- 下地



## PNS-2工法

ノンスチレンFRP密着防水工法

RC造に限ります。（木造住宅は不可）



浴室洗場  
※浴槽は不可

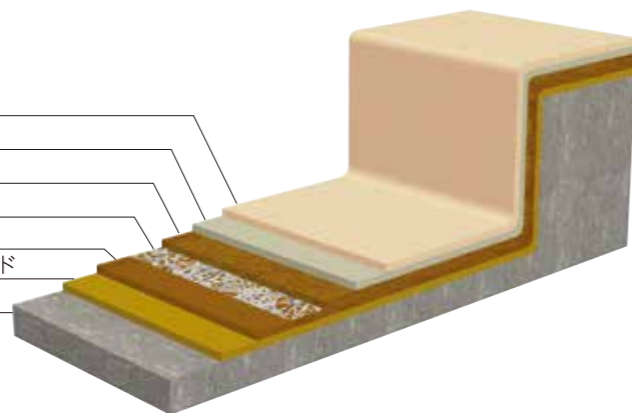


環境配慮型



FRP防水工業会認定  
環境対応型FRP防水材料

- ポリルーフS-4NS
- ポリルーフS-3NS(トナー混合)
- ポリルーフS-2NS
- ポリルーフマット#450MM-F
- ポリルーフS-2NS
- ポリルーフS-1NS または S-1Rマイルド
- 下地



用途	工程 工法名	—	1	2	3	4	5	6	7	8	9
浴室洗場 保護モルタル 仕様 (環境対応型)	PNS-1	下地処理 清掃	S-1NS 0.3kg または S-1Rマイルド 0.2kg	S-2NS 0.8kg	ポリルーフマット #450MM-F 0.48kg	S-2NS 0.7kg	S-2NS 0.8kg	ポリルーフマット #450MM-F 0.48kg	S-2NS 0.7kg	S-4NS 保護モルタル用 0.4kg	シリカ 3~4号 0.8kg
浴室洗場 (環境対応型)	PNS-2	下地処理 清掃	S-1NS 0.3kg または S-1Rマイルド 0.2kg	S-2NS 0.8kg	ポリルーフマット #450MM-F 0.48kg	S-2NS 0.7kg	S-3NS (トナー混合) 0.4kg	表面調整 (研磨) 及び清掃	S-4NS 0.4kg		
浴室洗場 保護モルタル 仕様	PB-1	下地処理 清掃	S-1 0.2kg	S-2 プール用 0.8kg	ポリルーフマット #450MM-F 0.48kg	S-2 プール用 0.8kg	S-2 プール用 0.8kg	ポリルーフマット #450MM-F 0.48kg	S-2 プール用 0.8kg	X-1A (トナー混合) 0.4kg	シリカ 3~4号 0.8kg
浴室洗場	PB-2	下地処理 清掃	S-1 0.2kg	S-2 プール用 0.8kg	ポリルーフマット #450MM-F 0.48kg	S-2 プール用 0.8kg	S-2プール用 (トナー混合) 0.2kg	ポリルーフ 表面仕上マット 0.035kg	S-2プール用 (トナー混合) 0.2kg	表面調整 (研磨) 及び清掃	S-4B 0.4kg

※浴槽での採用は不可です。  
※浴室内はすべりやすくなっており、けがをする可能性があります。転倒事故にご注意ください。  
※タイル貼り・保護モルタル仕様に関しては、別途弊社係員へお問合せください。  
※ガラスマットは「#450MM」及び「#450」タイプも使用可能です。

(使用量/㎡)