

**M工法**は、タイル・モルタル仕上げの浴室を改修する工法です。  
ユニットバスでは施工できない複雑な形状の浴室でも対応できる工法です。  
またオプションで意匠性の高い「SKシート・SKパネル・SKフィルム」を組み合わせることにより、  
トータル改修が可能です。臭いの少ないノンスチレン型 FRP防水もラインナップしております。

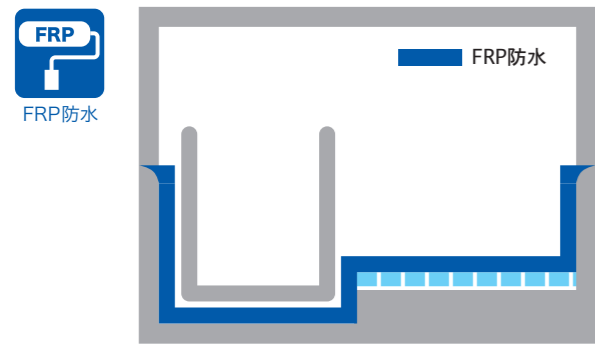
環境に配慮した臭いの少ない工法

廃材がほとんど出ない工法

## 床改修工法

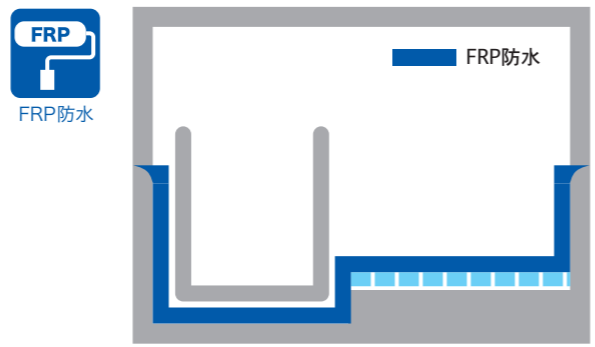
### M-R工法

FRP防水工法です。



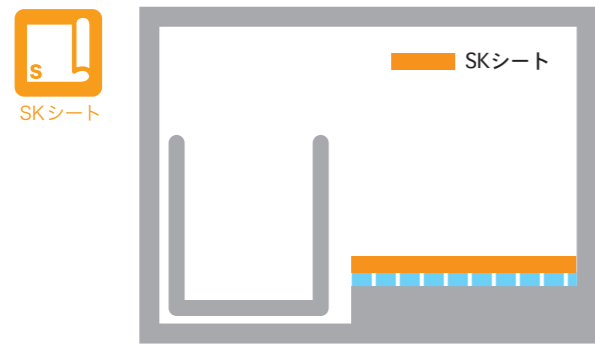
### M-RNS工法

臭いの少ないノンスチレン樹脂によるFRP防水工法です。



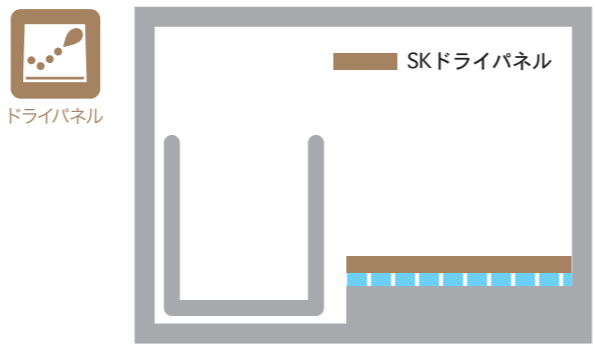
### M-St工法 (SKシート)

特殊ゴム製のSKシートを使用する工法です。FRP防水との組み合わせもでき、表面には滑り止め加工を施しております。



### M-D工法 (SKドライパネル)

表面に特殊な加工を施し、水はけを良くしたFRP製パネルを使用する工法です。




施工後

M-R(M-RNS)工法

M-St工法

M-D工法

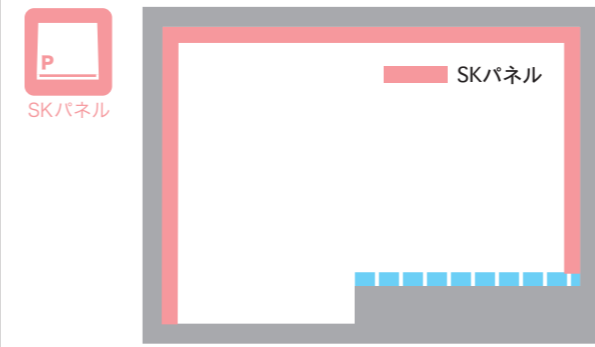
排水口もスッキリ!



## 壁・天井改修工法

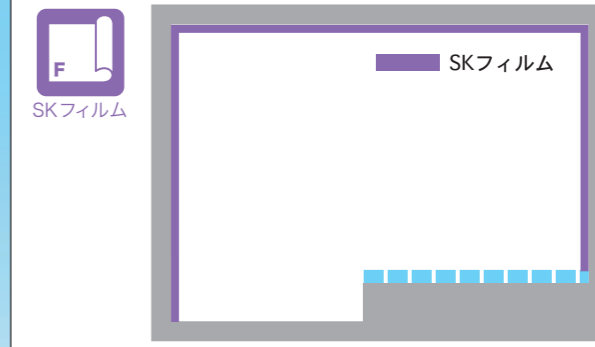
### M-P工法 (SKパネル)

鏡面調のパネルを貼る工法です。浴室の形状に合わせて貼っていくため、複雑な形状でも施工可能です。



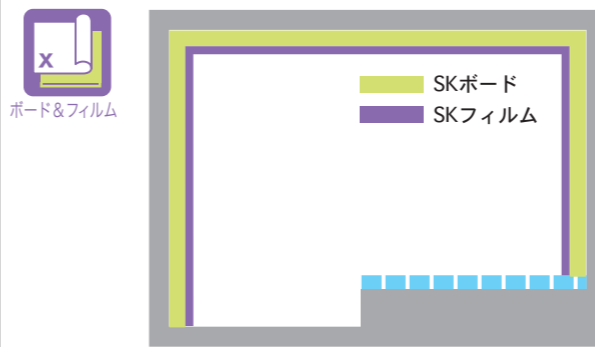
### M-F工法 (SKフィルム)

特殊フィルムを貼る工法です。



### M-X工法 (SKボード・SKフィルム)

専用のボードで下地を作り、特殊フィルムを貼る工法です。壁が傷んでいる場合に使用できます。



施工前



施工後



M-R-St-P工法



【工法概要】

床 : M-R工法 (FRP防水)  
床仕上げ : M-St工法 (SKシート)  
壁・天井 : M-P工法 (SKパネル)

M-RNS-D-P工法



【工法概要】

床 : M-RNS工法 (ノンスチレンFRP防水)  
床仕上げ : M-D工法 (SKドライパネル)  
壁・天井 : M-P工法 (SKパネル)

M-P工法



【工法概要】

壁・天井 : M-P工法 (SKパネル)